


 <b>CONVENIO DE ASOCIACION CVP-579-2025</b> <b>MEJORAMIENTO DE FACHADAS SUBA BILBAO</b>														  													
<b>FORMATO DE CARACTERIZACIÓN TÉCNICA DE FACHADAS</b>																											
TERRITORIO:	SUBA - BILBAO			# STICKER	444,00			CHIP	0			DIRECCIÓN	CL 142C 150A 16			FECHA	0										
DIMENSIONES FACHADA PRIMER PISO									PORTONES				ALEROS														
CANTIDAD DE FRENTES	1	ANCHO FACHADA	3,00		ALTO FACHADA	2,50		% AREA PINTABLE	0%			CANTIDAD	1	ANCHO	2,80		CANTIDAD	1	ANCHO	3,00							
% MATERIALIDAD DE LOS MUROS FRONTALES FACHADA									MATERIAL DE PORTONES																		
PAÑETE PINTADO	0%	PAÑETE PURO A LA VISTA	0%		GRANIPLAST	0%		BLOQUE A LA VISTA	0%		OTRO ¿CUÁL?	Ladrillo a la vista			METÁLICO	X	ALUMINIO	0		MADERA	0		OTRO ¿CÚAL?				
ESTADO FACHADA FRONTAL MUROS									ESTADO DE PORTONES																		
BUENO	X	MALO			PENDIENTE RESANE			FISURAS			DESPRENDIMIENTO DE MATERIAL				BUENO	X	MALO			OXIDADA			OTRO ¿CÚAL?				
HUMEDAD					OTRO ¿CUÁL?																						
CARACTERIZACION PUERTAS									CARACTERIZACION VENTANAS Y % MATERIAL DE LAS VENTANAS PRIMER PISO																		
TIPOS DE PUERTA				CANTIDAD	ANCHO	ALTO	% AREA PINTABLE PUERTA		TIPOS DE VENTANA		TIPO	CANTIDAD	ANCHO	ALTO	% AREA PINTABLE												
TIPO 1 (Lámina llena)				0	0	0	0%		TIPO 1 (Solo marco)			0	0,00	0,00	0%												
TIPO 2 (Lámina llena+reja sencilla)				0	0,00	0,00	0%		TIPO 2 (marco +reja sencilla)				0,00	0,00	0%												
TIPO 3 (Lamina llena+ reja compleja)				0	0	0	0%		TIPO 3 (marco + reja compleja)				0,00	0,00	0%												
ESTADO PUERTAS									ESTADO DE VENTANAS																		
BUENO	X	MALO			OXIDADA			OTRO ¿CUÁL?				BUENO		MALO			OXIDADA			OTRO ¿CÚAL?							
PISOS SUPERIORES									FACHADAS LATERALES PARA INTERVENCIÓN																		
¿LA CASA TIENE MÁS DE UN PISO?			Si		LOS PISOS SUPERIORES SON APROPIADOS PARA INTERVENCIÓN				Sí					¿LA VIVIENDA CUENTA CON FACHADAS LATERALES O POSTERIORES QUE PUEDAN SER				No									
NÚMERO DE PISOS SUPERIORES			2											¿CUÁNTAS FACHADAS LATERALES		0	¿SE REQUIERE PERMISO DE VECINOS Y ACTAS DE VECINDAD		0								
DIMENSIONES FACHADA EN PISOS SUPERIORES									% MATERIAL DE LA(S) FACHADAS LATERALES O POSTERIORES																		
CANTIDAD DE FRENTES PISO SUPERIOR	1	ANCHO FACHADA	3,00		ALTO FACHADA	6,00		% AREA PINTABLE	100%			PAÑETE PINTADO	0,00%	PAÑETE PURO A LA VISTA	0,00%		GRANIPLAST	0,00%		BLOQUE A LA VISTA	0,00%		OTRO ¿CUÁL?	No			
% MATERIAL FACHADA PISO SUPERIOR									ESTADO DE FACHADAS LATERALES O PORTERIOR																		
PAÑETE PINTADO	0%	PAÑETE PURO A LA VISTA	0%		GRANIPLAST	0%		BLOQUE A LA VISTA	100%		OTRO ¿CUÁL?				BUENO		MALO			PENDIENTE RESANE			FISURAS			DESPRENDIMIENTO DE MATERIAL	
HUMEDAD					OTRO ¿CUÁL?			NA																			
VANOS PISOS SUPERIORES									ESTADO DE FACHADAS SUPERIORES																		
CANTIDAD DE VANOS	2		ANCHO PROMEDIO VANOS	1,20			ALTO PROMEDIO VANOS	2,20		BUENO		MALO			PENDIENTE RESANE	X	FISURAS			DESPRENDIMIENTO DE MATERIAL							
ESTADO DE VANOS PISOS SUPERIORES									ALEROS PISOS SUPERIORES																		
VANO CON PROTECCIÓN (VIDRIO O METÁLICO)			X		VANO VACIO, NO TIENE PROTECCIÓN				CANTIDAD	0			ANCHO	0,00													
									% AREA PINTABLE	0%			PROFUNDO	0,00													
BALCONES																											
LA VIVIENDA CUENTA CON BALCÓN	No	CANTIDAD	0			ANCHO	0		ALTO	0			% PINTABLE			0											
RIESGOS TRABAJO EN ALTURAS																											
SE EVIDENCIA RIESGOS PARA TRABAJO EN ALTURAS				JUSTIFIQUE SU RESPUESTA (SI ENCUENTRA RIESGO POR REDES ELÉCTRICAS, TRANSFORMADORES CERCANOS A LA FACHADAS, PUNTOS CON DIFICIL ACCESO PARA INTERVENCIÓN,																							
Si				RESPUESTA	Tiene un poste con un transformador muy cerca a la fachada de la vivienda																						
OBSERVACIONES GENERALES ADICIONALES O RECOMENDACIONES :																											
0																											